



INSTRUKCJA UŻYTKOWANIA
DZIENNIKA NAUCZYCIELA

W PROGRAMIE
SZKOLNY KLUB SPORTOWY

Spis treści

I. Rejestracja i logowanie.....	4
Rejestracja	4
Logowanie	4
II. Panel główny użytkownika	5
III. Moje placówki SKS.....	6
Lista moich placówek	6
Znajdź swoje placówki SKS	6
IV. Rozliczenia.....	7
V. Grupy ćwiczebne.....	8
Lista grup ćwiczebnych.....	8
Dodaj grupę	8
Lista uczniów	9
Dodaj ucznia	9
VI. Dziennik.....	10
Kalendarz zajęć	10
Rozpoczęcie zajęć.....	10
Odwołanie zajęć	11
Odrabianie zajęć	11
Dodaj lekcję poza planem.....	11
Obecności	11
Testy Sprawnościowe	12
VII. Wiadomości.....	13

I. Rejestracja i logowanie

Rejestracja

Abu zarejestrować się do systemu należy wpisać w wyszukiwarce adres

www.szkolnyklubsportowy.pl/rejestracja,

Po wpisaniu danych, zaakceptowaniu Polityki Prywatności i wyrażeniu zgody na przetwarzanie danych osobowych należy kliknąć przycisk **zarejestruj się**.

Dostęp zostanie przyznany automatycznie, natomiast Operator Wojewódzki będzie miał 14 dni na potwierdzenie konta użytkownika.

Logowanie

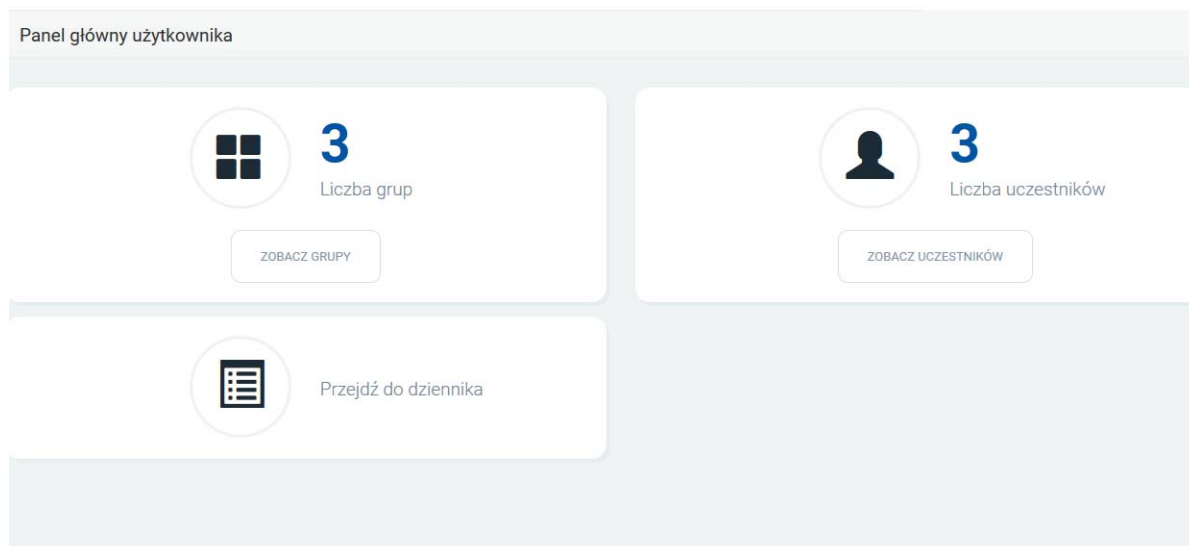
Logowanie do systemu odbywa się przez kliknięcie w przycisk *Logowanie do dziennika* pod adresem

www.szkolnyklubsportowy.pl/logowanie.



II. Panel główny użytkownika

Panel główny użytkownika pozwala na szybki przejście do panelu grup, uczniów oraz do kalendarza. Wyświetla również informacje o liczebności grup oraz uczniów.



III. Moje placówki SKS

Zakładka pozwalająca na dodawanie i usuwanie placówek, w których nauczyciel prowadzi zajęcia w ramach programu SKS.

Lista moich placówek

Wyświetla wszystkie placówki, w których nauczyciel prowadzi zajęcia SKS oraz pozwala na usunięcie placówek po kliknięciu w przycisk **X** z prawej strony ekranu.

Lista twoich placówek SKS

Lp.	Nazwa	Miasto	Kod pocztowy	Adres	
	Szukaj	Szukaj	Szukaj	Szukaj	
1	Szkoła Podstawowa z Oddziałami Integracyjnymi nr 154 W Warszawie	Warszawa	03-142	Leśnej Polanki 63/65	X
2	Szkoła Podstawowa nr 314	Warszawa	03-188	Porajów 3	X

Strony: 1

Znajdź swoje placówki SKS

Pozwala na wyszukanie placówek z ogólnopolskiej listy. Aby zawęzić wyniki wyszukiwania należy skorzystać z pola szukaj pod odpowiednią kategorią.

Lp.	Nazwa	Miasto	Kod pocztowy	Adres
	Szukaj	Szukaj	Szukaj	Szukaj

Po odnalezieniu placówki, należy kliknąć w przycisk **WYBIERZ**

W przypadku, kiedy placówka nie znajduje się na liście, należy kliknąć przycisk **NIE ZNALAZŁEM PLACÓWKI - DODAJ NOWĄ**, po czym wprowadzić niezbędne dane.

Znajdź w bazie swoją placówkę SKS

NIE ZNALAZŁEM PLACÓWKI - DODAJ NOWĄ

IV. Rozliczenia

Po wybraniu okresu rozliczeniowego, pojawi się informacja o liczbie poprowadzonych zajęć, kwota należna za dany okres oraz przycisk do pobrania wersji szczegółowej w formacie .csv.

Generuj rachunek

Rok Miesiąc







2017 Maj POKAŻ

V. Grupy ćwiczebne

Lista grup ćwiczebnych

Wyświetla listę prowadzonych przez nauczyciela grup ćwiczebnych oraz placówkę, w której się odbywają. Z prawej strony każdej pozycji znajdują się przyciski pozwalające na edycję i usunięcie danej pozycji z listy.

Lista moich grup ćwiczebnych

Lp.	Nazwa grupy	Instytucja	
	Szukaj	Szukaj	
1	BPROG	Szkoła Podstawowa z Oddziałami Integracyjnymi nr 154 W Warszawie	 
2	Grupa I	Szkoła Podstawowa z Oddziałami Integracyjnymi nr 154 W Warszawie	 
3	Grupa II	Szkoła Podstawowa nr 314	 

Strony: **1**

Dodaj grupę

Pozwala na dodanie grupy ćwiczebnej (UWAGA! Aby móc dodać grupę, wcześniej należy dodać placówkę w zakładce **Moje placówki SKS**) oraz ustalenie harmonogramu zajęć. Po dodaniu grupy ćwiczebnej, zajęcia zostaną zaznaczone na kalendarzu w zakładce **Dziennik**.

Dodaj grupę ćwiczebną

Nazwa *

Dyscypliny wiodące *

Dyscypliny dodatkowe

Instytucja *

Harmonogram zajęć

Dzień 1

Godzina 1

Dzień 2

Godzina 2

DODAJ

W polu






Dyscypliny wiodące i Dyscypliny dodatkowe można dodać więcej niż jedną dyscyplinę.

Lista uczniów

Wyświetla listę uczniów uczęszczających na zajęcia danego trenera.

Z prawej strony każdej pozycji znajdują się przyciski pozwalające na edycję i usunięcie danej pozycji z listy.

Lista moich uczniów

Lp.	Imię	Nazwisko	Data urodzenia	Płeć	Licencja PZS	Nazwa grupy	Status	
	Szukaj	Szukaj	Data od Data do	Szukaj	Szukaj	Szukaj	Szukaj	
1	Mateusz	Zawadzki	1988-03-08	Mężczyzna	Nie	BPROG	Tak	 
2	Hubert	Puchała	2009-06-18	Mężczyzna	Nie	BPROG	Tak	 
3	Lukasz	Nitczyński	2000-06-04	Mężczyzna	Nie	BPROG	Tak	 

Strony: 1

Dodaj ucznia

Pozwala na dodanie nowego ucznia do grupy. (UWAGA! Aby móc dodać ucznia, wcześniej należy dodać grupę w zakładce **Grupy ćwiczebne**)

Aby móc dodać zgodę rodzica/opiekuna, plik musi być w formacie PDF, JPG, TIFF, PNG

Dodaj ucznia

Przypisz do grupy *

Wybierz

Imię *

Nazwisko *

Aktywny *

Tak

Data urodzin *

Płeć *

Wybierz

Posiada licencje PZS

Czy uczestniczy w
innych zajęciach?

Zgoda rodzica /
opiekuna

Przeglądaj... Nie wybrano pliku.

DODAJ

VI. Dziennik

Kalendarz zajęć

Wyświetla kalendarz z zaznaczonymi zajęciami dla danej grupy. Grupy można zmieniać wybierając z listy rozwijanej w lewym górnym rogu.

◀ MAJ 2017 ▶

Filtruj po grupie

Wybierz ▼

Najeżdżając myszką na oznaczony termin zajęć, można wykonać dwie czynności: **rozpocząć** oraz **odwołać** zajęcia.

Rozpoczęcie zajęć

Po **rozpoczęciu** zajęć, należy wybrać Temat zajęć i wprowadzić opis.

Następnie, należy otworzyć zakładkę **Lista obecności**. Wszyscy uczniowie, którzy zapisali się do danej grupy będą domyślnie oznaczeni jako obecni. Jeśli uczeń jest nieobecny, należy kliknąć na zielony znaczek z prawej strony.

Obecny

1	Mateusz	Zawadzki	Tak	✓
---	---------	----------	-----	---

Nieobecny

1	Mateusz	Zawadzki	Nie	✗
---	---------	----------	-----	---

Jeśli na danych zajęciach odbywa się test sprawności, należy kliknąć w zakładkę **Testy sprawności**, kliknąć przycisk **ROZPOCZNIJ TEST** a następnie uzupełnić wyniki uczniów.

Zajęcia grupy "BPROG", w dniu: 2017-05-01 8:00

Rozpocznij testy sprawnościowe dla grupy: BPROG

ROZPOCZNIJ TEST

Nauczyciel ma 14 dni na wysłanie wyników. Po tym okresie test zostaje automatycznie zamknięty, bez możliwości edycji. W międzyczasie można zapisywać częściowo uzupełnione wyniki klikając w przycisk **ZAPISZ WYNIKI**. Po wprowadzeniu wszystkich wyników, należy kliknąć przycisk **WYŚLIJ WYNIKI**.

Test sprawnościowy dla grupy: BPROG

Lp.	Imię i nazwisko	Waga w kg	Wzrost w cm	Zwis na drążku format mm:ss	Bieg 50m w sekundach	Bieg 600m format mm:ss	Bieg 800m format mm:ss	Bieg 1000m format mm:ss
1	Mateusz Zawadzki	<input type="text"/>	<input type="text"/>	<input type="text" value="gg:mm"/>	<input type="text"/>			<input type="text" value="gg:mm"/>
2	Hubert Puchała	<input type="text"/>	<input type="text"/>	<input type="text" value="gg:mm"/>	<input type="text"/>	<input type="text" value="gg:mm"/>		
3	Łukasz Nitczyński	<input type="text"/>	<input type="text"/>	<input type="text" value="gg:mm"/>	<input type="text"/>			<input type="text" value="gg:mm"/>

ZAPISZ WYNIKI

WYŚLIJ WYNIKI

Odwołanie zajęć

Po odwołaniu zajęć należy kliknąć przycisk **WYZNACZ NOWY TERMIN**

ZAJĘCIA ODWOŁANE

GRUPA BPROG

DATA 05-05-2017

GODZINA 12:00

WYZNACZ NOWY TERMIN

5

12:00

12

Odrabianie zajęć

Wyświetla listę wszystkich przyszłych odwołanych zajęć. Klikając w przycisk z prawej strony, można wyznaczyć nowy termin.

1	2017-05-05 12:00:00	BPROG	⌵
---	---------------------	-------	---

Dodaj lekcję poza planem

Pozwala na zaplanowanie lekcji poza wyznaczonym, stałym harmonogramem.

Obecności

Wyświetla szczegółową listę obecności wszystkich uczniów w danej grupie i danym miesiącu.




Zestawienie obecności

Grupa	Rok	Miesiąc					
BPROG	2017	Maj	SZUKAJ				
Lp.	Imię i nazwisko	Frekwencja całkowita	Frekwencja miesięczna	01-05	01-05	03-05	05-05
1	Mateusz Zawadzki	100.00 %	100.00%	✓	✓	✓	✓
2	Hubert Puchała	50.00 %	50.00%	✓	-	-	✗
3	Łukasz Nitczyński	50.00 %	50.00%	✗	-	-	✓
Podsumowanie							
Obecni				2	1	1	2
Nieobecni				1	0	0	1
Frekwencja dnia				66.67%	100.00%	100.00%	66.67%

Testy Sprawnościowe

Pozwala na przejście do listy grup. Przycisk z prawej strony pozwala na dokończenie zapisywania wyników testu lub, jeśli obecnie nie ma niewysłanych wyników, rozpoczęcie nowego testu.

Wybierz grupę

Lp.	Nazwa grupy	Instytucja	
	Szukaj	Szukaj	
1	BPROG	Szkoła Podstawowa z Oddziałami Integracyjnymi nr 154 W Warszawie	
2	Grupa I	Szkoła Podstawowa z Oddziałami Integracyjnymi nr 154 W Warszawie	
3	Grupa II	Szkoła Podstawowa nr 314	

Strony: 1

VII. Wiadomości

Wyświetla listę otrzymanych wiadomości. Klikając w ikonę lupy z prawej strony, można odpowiedzieć na otrzymaną wiadomość. Strzałki pod kategorią **Typ** oznaczają: zielona strzałka w górę - udzielono odpowiedzi, czerwona strzałka w dół- nie udzielono odpowiedzi.

Twoja skrzynka wiadomości

Szukaj <input type="text"/>					
Data	Tytuł	Użytkownik	Typ	Status	
2017-05-17 09:27:00	test	admin	↓		Q
2017-05-09 11:27:00	Test wiadomości do wszystkich	ow2	↓		Q
2017-05-08 23:00:38	Re: test data	admin	↑		Q
2017-05-08 23:00:00	test data	admin	↓		Q

1